


1. Laporan Realisasi Anggaran

 <b>PEMERINTAH PROVINSI KALIMANTAN BARAT</b> <b>LAPORAN REALISASI ANGGARAN PENDAPATAN DAN BELANJA</b> <b>UNTUK TAHUN YANG BERAKHIR SAMPAI DENGAN 31 DESEMBER 2020 DAN 2019</b> <i>(dalam rupiah)</i>					
URAIAN	REFF	ANGGARAN 2020	REALISASI 2020	%	REALISASI 2019
<b>PENDAPATAN</b>	<b>5.1.1</b>	<b>5.799.686.674.152,69</b>	<b>5.665.113.367.860,80</b>	<b>97,68</b>	<b>5.939.753.156.803,85</b>
<b>PENDAPATAN ASLI DAERAH</b>	<b>5.1.1.1</b>	<b>2.251.717.389.433,69</b>	<b>2.154.145.653.806,80</b>	<b>95,67</b>	<b>2.301.306.937.991,85</b>
Pendapatan Pajak Daerah	5.1.1.1.1	1.912.719.052.792,30	1.808.971.365.632,98	94,58	1.959.341.747.012,00
Pendapatan Retribusi Daerah	5.1.1.1.2	36.177.618.000,00	37.138.177.049,00	102,66	45.882.806.261,00
Hasil Pengelolaan Kekayaan Daerah yang Dipisahkan	5.1.1.1.3	92.751.046.186,00	92.250.362.470,00	99,46	92.440.352.490,51
Lain-Lain Pendapatan Asli Daerah yang Sah	5.1.1.1.4	210.069.672.455,39	215.785.748.654,82	102,72	203.642.032.228,34
<b>PENDAPATAN TRANSFER</b>	<b>5.1.1.2</b>	<b>3.542.541.431.719,00</b>	<b>3.506.829.941.604,00</b>	<b>98,99</b>	<b>3.635.394.245.312,00</b>
<b>PENDAPATAN TRANSFER PEMERINTAH PUSAT-DANA PERIMBANGAN</b>	<b>5.1.1.2.1</b>	<b>3.542.541.431.719,00</b>	<b>3.506.829.941.604,00</b>	<b>98,99</b>	<b>3.620.122.786.312,00</b>
Bagi Hasil Pajak	5.1.1.2.1.1	125.625.943.000,00	119.704.592.671,00	95,29	108.566.864.034,00
Bagi Hasil Bukan Pajak/Sumber Daya Alam	5.1.1.2.1.2	46.498.400.000,00	57.565.303.885,00	123,80	69.156.412.335,00
Dana Alokasi Umum	5.1.1.2.1.3	1.568.574.205.000,00	1.563.770.887.000,00	99,69	1.756.069.684.000,00
Dana Alokasi Khusus	5.1.1.2.1.4	1.801.842.883.719,00	1.765.789.158.048,00	98,00	1.686.329.825.943,00
<b>PENDAPATAN TRANSFER PEMERINTAH PUSAT-LAINNYA</b>	<b>5.1.1.2.2</b>	<b>-</b>	<b>-</b>	<b>-</b>	<b>15.271.459.000,00</b>
Dana Penyesuaian	5.1.1.2.2.1	-	-	-	15.271.459.000,00
<b>Bantuan Keuangan</b>	<b>5.1.1.2.3</b>	<b>-</b>	<b>-</b>	<b>-</b>	<b>-</b>
Bantuan Keuangan dari Provinsi atau Pemerintah Daerah Lainnya	5.1.1.2.3.1	-	-	-	-
<b>LAIN-LAIN PENDAPATAN YANG SAH</b>	<b>5.1.1.3</b>	<b>5.427.853.000,00</b>	<b>4.137.772.450,00</b>	<b>76,23</b>	<b>3.051.973.500,00</b>
Pendapatan Hibah	5.1.1.3.1	5.427.853.000,00	4.137.772.450,00	76,23	3.051.973.500,00
<b>BELANJA</b>	<b>5.1.2</b>	<b>5.382.077.578.615,40</b>	<b>4.934.552.187.643,35</b>	<b>91,68</b>	<b>4.685.285.323.793,45</b>
<b>BELANJA OPERASI</b>	<b>5.1.2.1</b>	<b>4.237.394.965.078,11</b>	<b>3.967.183.227.722,35</b>	<b>93,62</b>	<b>3.813.653.832.437,24</b>
Belanja Pegawai	5.1.2.1.1	1.585.045.218.766,38	1.400.413.840.649,00	88,35	1.368.118.248.743,00
Belanja Barang dan Jasa	5.1.2.1.2	885.941.501.227,03	848.372.455.442,95	95,76	941.373.676.283,24
Belanja Bunga	5.1.2.1.3	-	-	-	-
Belanja Subsidi	5.1.2.1.4	-	-	-	-
Belanja Hibah	5.1.2.1.5	1.765.320.745.084,70	1.717.684.431.630,40	97,30	1.498.504.307.411,00
Belanja Bantuan Sosial	5.1.2.1.6	1.087.500.000,00	712.500.000,00	65,52	5.657.600.000,00
<b>BELANJA MODAL</b>	<b>5.1.2.2</b>	<b>841.073.294.939,12</b>	<b>759.257.928.664,00</b>	<b>90,27</b>	<b>871.609.747.356,21</b>
Belanja Tanah		14.562.141.504,00	2.764.248.864,00	18,98	2.180.866.843,00
Belanja Peralatan dan Mesin		329.348.716.657,36	308.290.811.314,00	93,61	256.784.963.010,00
Belanja Gedung dan Bangunan		335.717.453.923,76	299.731.449.218,00	89,28	324.985.255.157,37
Belanja Jalan, Irigasi dan Jaringan		152.821.004.854,00	142.385.503.594,00	93,17	277.019.755.905,84
Belanja Aset Tetap Lainnya		829.217.000,00	813.645.425,00	98,12	2.225.100.390,00
Belanja Aset Lainnya		7.794.761.000,00	5.272.270.249,00	67,64	8.413.806.050,00
<b>BELANJA TAK TERDUGA</b>	<b>5.1.2.3</b>	<b>303.609.318.598,17</b>	<b>208.111.031.257,00</b>	<b>68,55</b>	<b>21.744.000,00</b>
Belanja Tak Terduga		303.609.318.598,17	208.111.031.257,00	68,55	21.744.000,00

PEMERINTAH PROVINSI KALIMANTAN BARAT  
CATATAN ATAS LAPORAN KEUANGAN

URAIAN	REF	ANGGARAN 2020	REALISASI 2020	%	REALISASI 2019
<b>TRANSFER</b>	<b>5.1.3</b>	<b>944.871.235.233,46</b>	<b>944.804.151.995,00</b>	<b>99,99</b>	<b>992.111.986.346,00</b>
<b>TRANSFER BAGI HASIL PENDAPATAN</b>	<b>5.1.3.1</b>	<b>925.855.074.433,46</b>	<b>925.787.991.195,00</b>	<b>99,99</b>	<b>969.916.744.046,00</b>
Bagi Hasil Pajak Daerah	5.1.3.1.1	925.855.074.433,46	925.787.991.195,00	99,99	969.916.744.046,00
<b>Belanja Bantuan Keuangan Kepada Provinsi/Kabupaten/Kota</b>	<b>5.1.3.2</b>	<b>19.016.160.800,00</b>	<b>19.016.160.800,00</b>	<b>100,00</b>	<b>22.195.242.300,00</b>
Belanja Bantuan Keuangan Kepada Kabupaten/Kota	5.1.3.2.1	19.016.160.800,00	19.016.160.800,00	100,00	19.160.582.400,00
Belanja Bantuan Keuangan Kepada Partai Politik	5.1.3.2.2	-	-	-	3.034.659.900,00
<b>JUMLAH BELANJA DAN TRANSFER</b>		<b>6.326.948.813.848,86</b>	<b>5.879.356.339.638,35</b>	<b>92,93</b>	<b>5.677.397.310.139,45</b>
<b>Surplus/ (Defisit)</b>		<b>(527.262.139.696,17)</b>	<b>(214.242.971.777,55)</b>	<b>40,63</b>	<b>262.355.846.664,40</b>
<b>PEMBIAYAAN</b>	<b>5.1.4</b>				
<b>PENERIMAAN PEMBIAYAAN</b>	<b>5.1.4.1</b>	<b>577.262.139.696,17</b>	<b>577.262.139.696,17</b>	<b>100,00</b>	<b>364.906.293.031,77</b>
Penggunaan SilPA Tahun Sebelumnya	5.1.4.1.1	577.262.139.696,17	577.262.139.696,17	100,00	364.906.293.031,77
<b>PENGELUARAN PEMBIAYAAN</b>	<b>5.1.4.2</b>	<b>50.000.000.000,00</b>	<b>50.000.000.000,00</b>	<b>100,00</b>	<b>50.000.000.000,00</b>
Penyertaan Modal/ Investasi Pemerintah Daerah	5.1.4.2.1	50.000.000.000,00	50.000.000.000,00	100,00	50.000.000.000,00
<b>PEMBIAYAAN NETTO</b>		<b>527.262.139.696,17</b>	<b>527.262.139.696,17</b>	<b>100,00</b>	<b>314.906.293.031,77</b>
<b>SISA LEBIH PEMBIAYAAN ANGGARAN (SILPA)</b>	<b>5.1.5</b>	<b>(0,00)</b>	<b>313.019.167.918,62</b>		<b>577.262.139.696,17</b>

Catatan atas Laporan Keuangan merupakan bagian yang tidak terpisahkan dari laporan keuangan secara keseluruhan




**2. Laporan Perubahan Saldo Anggaran Lebih**

 <b>PEMERINTAH PROVINSI KALIMANTAN BARAT</b> <b>LAPORAN PERUBAHAN SALDO ANGGARAN LEBIH</b> <b>PER 31 DESEMBER 2020 DAN 2019</b>			
<i>(dalam rupiah)</i>			
URAIAN	REFP	2020	2019
Saldo Anggaran Lebih Awal	1	577.262.139.696,17	364.906.208.031,77
Penggunaan SAL sebagai Penerimaan Pembiayaan Tahun Berjalan	2	(577.262.139.696,17)	(364.906.293.031,77)
<b>Subtotal (1+2)</b>	<b>3</b>	<b>-</b>	<b>(85.000,00)</b>
Sisa Lebih/Kurang Pembiayaan Anggaran (SiLPA/SiKPA)	4	313.019.167.918,62	577.262.139.696,17
<b>Subtotal (3+4)</b>	<b>5</b>	<b>313.019.167.918,62</b>	<b>577.262.054.696,17</b>
Koreksi Kesalahan Pembukuan Tahun Sebelumnya	6	-	-
Lain - Lain	7	-	85.000,00
<b>Saldo Anggaran Lebih Akhir (5+6+7)</b>	<b>8</b>	<b>313.019.167.918,62</b>	<b>577.262.139.696,17</b>

*Catatan atas Laporan Keuangan merupakan bagian yang tidak terpisahkan dari laporan keuangan secara keseluruhan*

  
 GUBERNUR KALIMANTAN BARAT,  
 H. SUTARMIDJI, S.H., M.Hum

### 3. Laporan Operasional

 <b>PEMERINTAH PROVINSI KALIMANTAN BARAT</b> <b>LAPORAN OPERASIONAL</b> <b>PER 31 DESEMBER 2020 DAN 2019</b> <i>(dalam rupiah)</i>			
URAIAN	REFF	2020	2019
<b>PENDAPATAN</b>	<b>5.3.1</b>	<b>5.894.703.324.676,39</b>	<b>6.098.973.781.541,79</b>
<b>PENDAPATAN ASLI DAERAH</b>	<b>5.3.1.1</b>	<b>2.225.272.755.563,39</b>	<b>2.411.685.913.866,79</b>
Pendapatan Pajak Daerah	5.3.1.1.1	1.809.096.053.502,00	1.959.350.774.112,00
Pendapatan Retribusi Daerah	5.3.1.1.2	35.889.959.419,00	45.408.483.590,67
Pendapatan Hasil Pengelolaan Kekayaan Daerah yang Dipisahkan	5.3.1.1.3	190.294.024.722,69	185.980.240.292,01
Lain - Lain PAD yang Sah	5.3.1.1.4	189.992.717.919,70	220.946.415.872,11
<b>PENDAPATAN TRANSFER</b>	<b>5.3.1.2</b>	<b>3.474.963.430.896,27</b>	<b>3.650.753.597.087,00</b>
<b>PENDAPATAN TRANSFER PEMERINTAH PUSAT - DANA PERIMBANGAN</b>	<b>5.3.1.2.1</b>	<b>3.466.241.894.173,00</b>	<b>3.635.482.138.087,00</b>
Bagi Hasil Pajak	5.3.1.2.1.1	109.279.493.719,00	115.343.226.417,00
Bagi Hasil Bukan Pajak/ Sumber Daya Alam	5.3.1.2.1.2	27.402.355.406,00	77.739.401.727,00
Dana Alokasi Umum	5.3.1.2.1.3	1.563.770.887.000,00	1.756.069.684.000,00
Dana Alokasi Khusus	5.3.1.2.1.4	1.765.789.158.048,00	1.686.329.825.943,00
<b>PENDAPATAN TRANSFER PEMERINTAH PUSAT LAINNYA</b>	<b>5.3.1.2.2</b>	<b>-</b>	<b>15.271.459.000,00</b>
Dana Penyesuaian	5.3.1.2.2.1	-	15.271.459.000,00
<b>PENDAPATAN TRANSFER PEMERINTAH DAERAH LAINNYA</b>	<b>5.3.1.2.3</b>	<b>8.721.536.723,27</b>	<b>-</b>
Pendapatan Transfer Pendapatan Bagi Hasil Pajak	5.3.1.2.3.1	8.721.536.723,27	-
Bantuan Keuangan	5.3.1.2.3.2	-	-
<b>LAIN-LAIN PENDAPATAN DAERAH YANG SAH</b>	<b>5.3.1.3</b>	<b>194.467.138.216,73</b>	<b>36.534.270.588,00</b>
Pendapatan Hibah	5.3.1.3.1	188.404.140.371,00	36.534.270.588,00
Pendapatan Lainnya	5.3.1.3.2	6.062.997.845,73	-
<b>BEBAN</b>	<b>5.3.2</b>	<b>5.515.253.993.332,88</b>	<b>5.251.982.408.882,55</b>
<b>BEBAN OPERASI</b>	<b>5.3.2.1</b>	<b>4.659.746.536.698,01</b>	<b>4.248.877.638.469,55</b>
Beban Pegawai	5.3.2.1.1	1.415.698.036.175,00	1.367.781.783.743,00
Beban Barang dan Jasa	5.3.2.1.2	1.646.666.615.663,49	959.390.104.705,47
Beban Bunga	5.3.2.1.3	-	-
Beban Subsidi	5.3.2.1.4	-	-
Beban Hibah	5.3.2.1.5	1.143.483.713.899,00	1.505.505.317.245,00
Beban Bantuan Sosial	5.3.2.1.6	9.196.576.500,00	5.657.600.000,00
Beban Penyusutan dan Amortisasi	5.3.2.1.7	445.914.104.329,50	383.880.135.265,08
Beban Penyisihan Piutang	5.3.2.1.8	(6.487.591.592,38)	2.084.184.719,64
Beban Lain-Lain	5.3.2.1.9	5.275.081.723,40	24.578.512.791,36
<b>BEBAN TRANSFER</b>	<b>5.3.2.2</b>	<b>855.507.456.634,87</b>	<b>1.003.104.770.413,00</b>
Beban Transfer Bagi Hasil Pajak Daerah	5.3.2.2.1	833.290.613.834,87	980.909.528.113,00
Beban Transfer Bagi Hasil Pendapatan Lainnya	5.3.2.2.2	-	-
Beban Transfer Bantuan Keuangan ke Pemerintah Daerah Lainnya	5.3.2.2.3	22.216.842.800,00	22.195.242.300,00
Beban Transfer Bantuan Keuangan ke Desa	5.3.2.2.4	-	-
Beban Transfer Bantuan Keuangan ke Lainnya	5.3.2.2.5	-	-
Beban Transfer Dana Otonomi Khusus	5.3.2.2.6	-	-
<b>JUMLAH SURPLUS/ DEFISIT DARI OPERASI</b>		<b>379.449.331.343,51</b>	<b>846.991.372.659,24</b>


PEMERINTAH PROVINSI KALIMANTAN BARAT  
CATATAN ATAS LAPORAN KEUANGAN

<b>SURPLUS/ DEFISIT DARI KEGIATAN NON OPERASIONAL</b>		-	3.770.113.097,00	-	4.515.211.386,15
<b>DEFISIT NON-OPERASIONAL</b>	<b>5.3.3</b>		<b>3.770.113.097,00</b>		<b>4.515.211.386,15</b>
Defisit Penjualan Aset Non-Lancar	5.3.3.1		-		-
Defisit Penyelesaian Kewajiban Jangka Panjang	5.3.3.2		-		-
Defisit dari Kegiatan Non-Operasional Lainnya	5.3.3.3		3.770.113.097,00		4.515.211.386,15
<b>SURPLUS/ DEFISIT SEBELUM POS LUAR BIASA</b>			<b>375.679.218.246,51</b>		<b>842.476.161.273,09</b>
<b>BEBAN LUAR BIASA</b>	<b>5.3.4</b>		-	-	<b>21.744.000,00</b>
Beban Luar Biasa - LO	5.3.4.1		-		21.744.000,00
<b>SURPLUS/ DEFISIT - LO</b>			<b>375.679.218.246,51</b>		<b>842.454.417.273,09</b>

*Catatan atas Laporan Keuangan merupakan bagian yang tidak terpisahkan dari laporan keuangan secara keseluruhan*

  
 GUBERNUR KALIMANTAN BARAT,  
 H. SUTARMIDJI, S.H., M.Hum

4.Neraca

 <b>PEMERINTAH PROVINSI KALIMANTAN BARAT</b> <b>NERACA</b> <b>PER 31 DESEMBER 2020 DAN 2019</b> <i>(dalam rupiah)</i>			
URAIAN	REFF	2020	2019
<b>ASET</b>	<b>5.4.1</b>	<b>12.527.094.214.802,44</b>	<b>12.135.138.022.266,55</b>
<b>ASET LANCAR</b>	<b>5.4.1.1</b>	<b>641.885.940.710,16</b>	<b>787.446.044.789,31</b>
<b>Kas dan Setara Kas</b>	<b>5.4.1.1.1</b>	<b>313.127.621.503,62</b>	<b>581.953.070.630,87</b>
Kas di Kas Daerah	5.4.1.1.1.1	301.377.028.682,96	568.135.242.331,50
Kas di Bendahara Penerimaan	5.4.1.1.1.2	29.082.218,98	9.000,00
Kas di Bendahara Pengeluaran	5.4.1.1.1.3	4.342,35	7.769.286.077,09
Kas di BLUD	5.4.1.1.1.4	7.265.677.770,75	1.358.456.889,58
Kas Lainnya	5.4.1.1.1.5	4.455.828.488,58	4.690.076.332,70
Setara Kas	5.4.1.1.1.6	-	-
<b>Investasi Jangka Pendek</b>	<b>5.4.1.1.2</b>	-	-
<b>Piutang Pendapatan</b>	<b>5.4.1.1.3</b>	<b>129.596.332.161,95</b>	<b>155.400.994.674,97</b>
<b>Piutang Lainnya</b>	<b>5.4.1.1.4</b>	<b>99.697.983,00</b>	<b>104.701.903,00</b>
<b>Penyisihan Piutang</b>	<b>5.4.1.1.5</b>	<b>(10.640.772.007,91)</b>	<b>(17.138.226.900,48)</b>
Penyisihan Piutang Pendapatan	5.4.1.1.5.1	(10.640.772.007,91)	(17.138.226.900,48)
<b>Beban Dibayar dimuka</b>	<b>5.4.1.1.6</b>	<b>1.106.477.601,09</b>	<b>1.493.730.735,93</b>
Beban Jasa Dibayar Dimuka		1.106.477.601,09	1.493.730.735,93
<b>Persediaan</b>	<b>5.4.1.1.7</b>	<b>208.596.583.468,41</b>	<b>65.631.773.745,02</b>
Persediaan Barang Pakai Habis		5.654.424.121,50	6.161.110.205,35
Persediaan Barang Tak Habis Pakai		62.536.897.533,22	56.529.296.669,31
Persediaan Barang Bekas Pakai		140.405.261.813,69	2.941.366.870,36
<b>INVESTASI JANGKA PANJANG</b>	<b>5.4.1.2</b>	<b>1.793.580.979.349,84</b>	<b>1.649.972.265.748,55</b>
<b>Investasi Non-Permanen</b>	<b>5.4.1.2.1</b>	-	-
<b>Investasi Permanen</b>	<b>5.4.1.2.2</b>	<b>1.793.580.979.349,84</b>	<b>1.649.972.265.748,55</b>
Penyertaan Modal Pemerintah Daerah		1.793.580.979.349,84	1.649.972.265.748,55
<b>ASET TETAP</b>	<b>5.4.1.3</b>	<b>8.803.955.544.003,54</b>	<b>8.523.817.261.113,54</b>
Tanah	5.4.1.3.1	4.114.018.422.101,41	4.228.642.630.036,59
Peralatan dan Mesin	5.4.1.3.2	1.744.361.530.857,04	1.424.868.277.539,45
Gedung dan Bangunan	5.4.1.3.3	2.500.683.472.897,01	2.477.545.950.447,16
Jalan, Irigasi dan Jaringan	5.4.1.3.4	3.316.231.363.866,78	2.906.303.046.350,63
Aset Tetap Lainnya	5.4.1.3.5	384.416.170.333,80	357.664.112.652,92
Konstruksi Dalam Pengerjaan	5.4.1.3.6	163.302.718.386,00	139.169.981.809,00
Akumulasi Penyusutan	5.4.1.3.7	(3.419.058.134.438,50)	(3.010.376.737.722,21)
<b>ASET LAINNYA</b>	<b>5.4.1.4</b>	<b>1.287.671.750.738,90</b>	<b>1.173.902.450.615,15</b>
Tagihan Jangka Panjang	5.4.1.4.1	3.244.663.070,00	3.244.663.070,00
Kemitraan dengan Pihak Ketiga	5.4.1.4.2	664.312.637.343,31	549.957.081.155,13
Aset Tidak Berwujud	5.4.1.4.3	8.189.262.941,00	5.828.336.717,00
Aset Lain - Lain	5.4.1.4.4	611.925.187.384,59	614.872.369.673,02


PEMERINTAH PROVINSI KALIMANTAN BARAT  
CATATAN ATAS LAPORAN KEUANGAN

URAIAN	REFF	2020	2019
<b>KEWAJIBAN</b>	<b>5.4.2</b>	<b>185.353.448.442,36</b>	<b>245.881.765.726,36</b>
<b>KEWAJIBAN JANGKA PENDEK</b>	<b>5.4.2.1</b>	<b>185.353.448.442,36</b>	<b>245.881.765.726,36</b>
Utang Perhitungan Pihak Ketiga	5.4.2.1.1	108.453.585,00	4.690.930.934,70
Pendapatan Diterima Dimuka	5.4.2.1.2	30.073.269.735,49	586.677.063,66
Utang Belanja	5.4.2.1.3	155.171.725.121,87	240.604.157.728,00
<b>EKUITAS</b>	<b>5.4.3</b>	<b>12.341.740.766.360,08</b>	<b>11.889.256.256.540,19</b>
<b>JUMLAH KEWAJIBAN DAN EKUITAS</b>	<b>5.4.4</b>	<b>12.527.094.214.802,44</b>	<b>12.135.138.022.266,55</b>

*Catatan atas Laporan Keuangan merupakan bagian yang tidak terpisahkan dari laporan keuangan secara keseluruhan*

GUBERNUR KALIMANTAN BARAT,  
  
H. SUTARMIDJI, S.H., M.Hum

5. Laporan Arus Kas

 <b>PEMERINTAH PROVINSI KALIMANTAN BARAT</b> <b>LAPORAN ARUS KAS</b> <b>PER 31 DESEMBER 2020 DAN 2019</b> <i>(dalam rupiah)</i>			
URAIAN	REFK	2020	2019
<b>ARUS KAS DARI AKTIVITAS OPERASI</b>	<b>5.5.1</b>		
<b>Arus Masuk Kas</b>	<b>5.5.1.1</b>		
Pendapatan Pajak Daerah		1.808.971.365.632,98	1.959.341.747.012,00
Pendapatan Retribusi Daerah		37.138.177.049,00	45.882.806.261,00
Pendapatan Hasil Pengelolaan Kekayaan Daerah yang Dipisahkan		92.250.362.470,00	92.440.352.490,51
Lain-Lain Pendapatan Asli Daerah yang Sah		214.115.436.419,82	201.038.256.584,34
Transfer Pemerintah Pusat - Dana Perimbangan		3.506.829.941.604,00	3.620.122.786.312,00
Transfer Pemerintah Pusat - Lainnya		-	15.271.459.000,00
Transfer Pemerintah Daerah Lainnya		-	-
Pendapatan Hibah		4.137.772.450,00	3.051.973.500,00
Pendapatan Lainnya		-	-
<b>Jumlah Arus Masuk Kas</b>		<b>5.663.443.055.625,80</b>	<b>5.937.149.381.159,85</b>
<b>Arus Keluar Kas</b>	<b>5.5.1.2</b>		
Belanja Pegawai		1.400.413.840.649,00	1.368.118.248.743,00
Belanja Barang dan Jasa		848.372.455.442,95	1.365.447.282.196,14
Belanja Hibah		1.717.684.431.630,40	1.074.430.701.498,10
Belanja Bantuan Sosial		712.500.000,00	5.657.600.000,00
Belanja Tak Terduga		208.111.031.257,00	21.744.000,00
Transfer Bagi Hasil Pendapatan		925.787.991.195,00	969.916.744.046,00
Transfer Bantuan Keuangan		19.016.160.800,00	22.195.242.300,00
<b>Jumlah Arus Keluar Kas</b>		<b>5.120.098.410.974,35</b>	<b>4.805.787.562.783,24</b>
<b>Arus Kas Bersih dari Aktivitas Operasi</b>	<b>5.5.1.3</b>	<b>543.344.644.651,45</b>	<b>1.131.361.818.376,61</b>
<b>ARUS KAS DARI AKTIVITAS INVESTASI</b>	<b>5.5.2</b>		
<b>Arus Masuk Kas</b>	<b>5.5.2.1</b>		
Pencairan Dana Cadangan		-	-
Penjualan atas Aset Daerah yang Tidak Dipisahkan		-	-
Penjualan atas Tanah		-	-
Penjualan atas Peralatan dan Mesin		1.472.006.000,00	2.405.770.570,00
Penjualan atas Gedung dan Bangunan		198.306.235,00	198.005.074,00
Penjualan atas Jalan, Irigasi dan Jaringan		-	-
Penjualan Aset Tetap		-	-
Penjualan Aset Lainnya		-	-
Hasil Penjualan Kekayaan Daerah yang Dipisahkan		-	-
Penerimaan Penjualan Investasi Nonpermanen		-	-
<b>Jumlah Arus Masuk Kas</b>		<b>1.670.312.235,00</b>	<b>2.603.775.644,00</b>
<b>Arus Keluar Kas</b>	<b>5.5.2.2</b>		
Belanja Modal - Tanah		2.764.248.864,00	2.180.866.843,00
Belanja Modal - Peralatan dan Mesin		308.290.811.314,00	256.784.963.010,00
Belanja Modal - Gedung dan Bangunan		299.731.449.218,00	324.985.255.157,37
Belanja Modal - Jalan, Irigasi dan Jaringan		142.385.503.594,00	277.019.755.905,84
Belanja Modal - Aset Tetap Lainnya		813.645.425,00	2.225.100.390,00
Belanja Modal - Aset Lainnya		5.272.270.249,00	8.413.806.050,00
Penyertaan Modal Pemerintah Daerah		50.000.000.000,00	50.000.000.000,00
Pengeluaran Pembelian Investasi Nonpermanen		-	-
<b>Jumlah Arus Keluar Kas</b>		<b>809.257.928.664,00</b>	<b>921.609.747.356,21</b>



PEMERINTAH PROVINSI KALIMANTAN BARAT  
CATATAN ATAS LAPORAN KEUANGAN

URAIAN	REFE	2020	2019
<b>Arus Kas Bersih dari Aktivitas Investasi</b>	<b>5.5.2.3</b>	<b>(807.587.616.429,00)</b>	<b>(919.005.971.712,21)</b>
<b>ARUS KAS DARI AKTIVITAS PENDANAAN</b>	<b>5.5.3</b>		
<b>Arus Masuk Kas</b>			
Penerimaan Pinjaman Dalam Negeri		-	-
Penerimaan Pinjaman Luar Negeri		-	-
Penerimaan Utang Obligasi		-	-
Penerimaan Kembali Pinjaman Daerah		-	-
Penerimaan Utang Jangka Panjang Lainnya		-	-
<b>Jumlah Arus Masuk Kas</b>		-	-
<b>Arus Keluar Kas</b>			
Pembayaran Pokok Pinjaman Dalam Negeri		-	-
Pembayaran Pokok Pinjaman Luar Negeri		-	-
Pembayaran Pokok Utang Obligasi		-	-
Pemberian Pinjaman Daerah		-	-
Pembayaran Utang Jangka Panjang Lainnya		-	-
<b>Jumlah Arus Keluar Kas</b>		-	-
<b>Arus Kas Bersih dari Aktivitas Pendanaan</b>		-	-
<b>ARUS KAS DARI AKTIVITAS TRANSITORIS</b>	<b>5.5.4</b>		
<b>Arus Masuk Kas</b>	<b>5.5.4.1</b>		
Penerimaan Perhitungan Fihak Ketiga (PFK)		292.818.099.934,00	286.273.375.833,56
Penerimaan Kembali Uang Persediaan dari Bend. Pengeluaran		-	-
Kiriman Uang Masuk		-	-
<b>Jumlah Arus Masuk Kas</b>		<b>292.818.099.934,00</b>	<b>286.273.375.833,56</b>
<b>Arus Keluar Kas</b>	<b>5.5.4.2</b>		
Pembayaran Perhitungan Fihak Ketiga (PFK)		297.400.577.283,70	281.591.552.086,61
Pemberian Kembali Uang Persediaan kepada Bend. Pengeluaran		-	-
Kiriman Uang Keluar		-	-
<b>Jumlah Arus Keluar Kas</b>		<b>297.400.577.283,70</b>	<b>281.591.552.086,61</b>
<b>Arus Kas Bersih dari Aktivitas Transitoris</b>	<b>5.5.4.3</b>	<b>(4.582.477.349,70)</b>	<b>4.681.823.746,95</b>
<b>Kenaikan / (Penurunan) Kas</b>	<b>5.5.5</b>	<b>(268.825.449.127,25)</b>	<b>217.037.670.411,35</b>
<b>Saldo Awal Kas</b>	<b>5.5.5.1</b>	<b>581.953.070.630,87</b>	<b>364.915.400.219,52</b>
<b>Saldo Akhir Kas</b>	<b>5.5.5.2</b>	<b>313.127.621.503,62</b>	<b>581.953.070.630,87</b>
<b>Saldo Akhir Kas di BUD</b>		301.377.028.682,96	568.135.242.331,50
<b>Saldo Akhir Kas di Bendahara Penerimaan</b>		29.082.218,98	9.000,00
<b>Saldo Akhir Kas di Bendahara Pengeluaran</b>		4.342,35	7.769.286.077,09
<b>Saldo Akhir Kas di BLUD</b>		7.265.677.770,75	1.358.456.889,58
<b>Saldo Akhir Kas Lainnya</b>		4.455.828.488,58	4.690.076.332,70

Catatan atas Laporan Keuangan merupakan bagian yang tidak terpisahkan dari laporan keuangan secara keseluruhan



**6. Laporan Perubahan Ekuitas**

 <b>PEMERINTAH PROVINSI KALIMANTAN BARAT</b> <b>LAPORAN PERUBAHAN EKUITAS</b> <b>PER 31 DESEMBER 2020 DAN 2019</b>			
<i>(dalam rupiah)</i>			
URAIAN	REFF	2020	2019
<b>Ekuitas Awal</b>	<b>5.6.1</b>	<b>11.889.256.256.540,19</b>	<b>11.163.659.138.364,60</b>
<b>Surplus/(Defisit) LO</b>	<b>5.6.2</b>	<b>375.679.218.246,51</b>	<b>842.454.417.273,09</b>
<b>Dampak Kumulatif Perubahan Kebijakan/Kesalahan Mendasar:</b>	<b>5.6.3</b>	<b>76.805.291.573,38</b>	<b>(116.857.299.097,50)</b>
Koreksi Nilai Persediaan		47.535.800.207,00	-
Selisih Revaluasi Aset Tetap		4.326.810.994,00	-
Lain Lain		24.942.680.372,38	(116.857.299.097,50)
<b>Ekuitas Akhir</b>	<b>5.6.4</b>	<b>12.341.740.766.360,08</b>	<b>11.889.256.256.540,19</b>

*Catatan atas Laporan Keuangan merupakan bagian yang tidak terpisahkan dari laporan keuangan secara keseluruhan*

  
 GUBERNUR KALIMANTAN BARAT,  
 H. SUTARMI DJI, S.H., M.Hum