





**PROVINSI KALIMANTAN BARAT**  
**RINGKASAN PERUBAHAN APBD YANG DIKLASIFIKASI MENURUT KELOMPOK DAN JENIS**  
**PENDAPATAN, BELANJA, DAN PEMBIAYAAN**  
**TAHUN ANGGARAN 2022**

Kode	Uraian	Jumlah (Rp)		Bertambah/(Berkurang)	
		Sebelum Perubahan	Setelah Perubahan	(Rp)	%
<b>4</b>	<b>PENDAPATAN DAERAH</b>				
<b>4.1</b>	<b>PENDAPATAN ASLI DAERAH (PAD)</b>	<b>2.672.831.356.527</b>	<b>2.883.228.824.088</b>	<b>210.397.467.561</b>	<b>8 %</b>
4.1.01	Pajak Daerah	2.343.271.581.063	2.427.161.737.441	83.890.156.378	4 %
4.1.02	Retribusi Daerah	13.447.743.000	9.313.488.000	(4.134.255.000)	31 %
4.1.03	Hasil Pengelolaan Kekayaan Daerah yang Dipisahkan	96.368.227.301	101.025.671.578	4.657.444.277	5 %
4.1.04	Lain-lain PAD yang Sah	219.743.805.163	345.727.927.069	125.984.121.906	57 %
<b>4.2</b>	<b>PENDAPATAN TRANSFER</b>	<b>2.660.721.446.000</b>	<b>2.715.855.183.000</b>	<b>55.133.737.000</b>	<b>2 %</b>
4.2.01	Pendapatan Transfer Pemerintah Pusat	2.660.721.446.000	2.715.855.183.000	55.133.737.000	2 %
<b>4.3</b>	<b>LAIN-LAIN PENDAPATAN DAERAH YANG SAH</b>	<b>59.381.168.000</b>	<b>59.408.038.000</b>	<b>26.870.000</b>	<b>0 %</b>
4.3.01	Pendapatan Hibah	59.381.168.000	59.408.038.000	26.870.000	0 %
	<b>Jumlah Pendapatan</b>	<b>5.392.933.970.527</b>	<b>5.658.492.045.088</b>	<b>265.558.074.561</b>	<b>5 %</b>
<b>5</b>	<b>BELANJA</b>				
<b>5.1</b>	<b>BELANJA OPERASI</b>	<b>3.605.734.765.576</b>	<b>3.710.462.990.531</b>	<b>104.728.224.955</b>	<b>3 %</b>
5.1.01	Belanja Pegawai	1.634.880.100.472	1.602.697.490.432	(32.182.610.040)	2 %
5.1.02	Belanja Barang dan Jasa	1.733.927.884.170	1.844.968.249.101	111.040.364.931	6 %
5.1.05	Belanja Hibah	229.333.078.852	254.338.457.916	25.005.379.064	11 %
5.1.06	Belanja Bantuan Sosial	7.593.702.082	8.458.793.082	865.091.000	11 %
<b>5.2</b>	<b>BELANJA MODAL</b>	<b>896.649.751.630</b>	<b>1.078.698.042.800</b>	<b>182.048.291.170</b>	<b>20 %</b>
5.2.01	Belanja Modal Tanah	2.771.900.904	2.369.416.004	(402.484.900)	15 %
5.2.02	Belanja Modal Peralatan dan Mesin	137.774.868.819	233.415.899.658	95.641.030.839	69 %
5.2.03	Belanja Modal Gedung dan Bangunan	390.351.866.782	438.125.805.756	47.773.938.974	12 %
5.2.04	Belanja Modal Jalan, Jaringan, dan Irigasi	315.419.087.554	353.341.760.291	37.922.672.737	12 %
5.2.05	Belanja Modal Aset Tetap Lainnya	49.814.076.471	50.905.769.991	1.091.693.520	2 %

KARO HUKUM	PERANGKAT DAERAH PEMRAKARSA	ASISTEN I	SEKDA
			

5.2.06	Belanja Modal Aset Lainnya	517.951.100	539.391.100	21.440.000	4 %
<b>5.3</b>	<b>BELANJA TIDAK TERDUGA</b>	<b>30.000.000.000</b>	<b>9.850.504.054</b>	<b>(20.149.495.946)</b>	<b>67 %</b>
5.3.01	Belanja Tidak Terduga	30.000.000.000	9.850.504.054	(20.149.495.946)	67 %
<b>5.4</b>	<b>BELANJA TRANSFER</b>	<b>1.152.032.982.745</b>	<b>1.195.641.092.210</b>	<b>43.608.109.465</b>	<b>4 %</b>
5.4.01	Belanja Bagi Hasil	1.089.637.982.745	1.148.161.092.210	58.523.109.465	5 %
5.4.02	Belanja Bantuan Keuangan	62.395.000.000	47.480.000.000	(14.915.000.000)	24 %
	<b>Jumlah Belanja</b>	<b>5.684.417.499.951</b>	<b>5.994.652.629.595</b>	<b>310.235.129.644</b>	<b>5 %</b>
	<b>Total Surplus/(Defisit)</b>	<b>(291.483.529.424)</b>	<b>(336.160.584.507)</b>	<b>(44.677.055.083)</b>	<b>-15 %</b>
<b>6</b>	<b>PEMBIAYAAN</b>				
<b>6.1</b>	<b>PENERIMAAN PEMBIAYAAN</b>	<b>341.483.529.424</b>	<b>386.160.584.507</b>	<b>44.677.055.083</b>	<b>13 %</b>
6.1.01	Sisa Lebih Perhitungan Anggaran Tahun Sebelumnya	341.483.529.424	386.160.584.507	44.677.055.083	13 %
	<b>Jumlah Penerimaan Pembiayaan</b>	<b>341.483.529.424</b>	<b>386.160.584.507</b>	<b>44.677.055.083</b>	<b>13 %</b>
<b>6.2</b>	<b>PENGELUARAN PEMBIAYAAN</b>	<b>50.000.000.000</b>	<b>50.000.000.000</b>	<b>0</b>	<b>0 %</b>
6.2.02	Penyertaan Modal Daerah	50.000.000.000	50.000.000.000	0	0 %
	<b>Jumlah Pengeluaran Pembiayaan</b>	<b>50.000.000.000</b>	<b>50.000.000.000</b>	<b>0</b>	<b>0 %</b>
	<b>Pembiayaan Netto</b>	<b>291.483.529.424</b>	<b>336.160.584.507</b>	<b>44.677.055.083</b>	<b>15 %</b>
<b>6.3</b>	<b>Sisa Lebih Pembiayaan Anggaran Daerah Tahun Berkenaan</b>	<b>0</b>	<b>0</b>	<b>0</b>	<b>100 %</b>

Gubernur Kalimantan Barat

  
SUTARMIDJI